

SC5A Claviculabandage



1

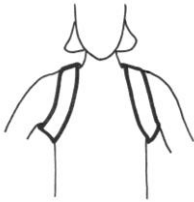
Gebruiksaanwijzing

Open alle klittenbandsluitingen en banden (1).

Leg de bandage op de rug tussen de schouderbladen en leid de banden over de schouder naar voren.

Trek de banden terug onder de oksels (2).

Rijg de banden door de plastic lussen aan de achterkant, trek aan de banden en sluit ze met de klittenbandsluitingen (3+4).



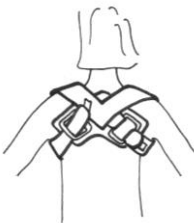
2

Controleer de banden nogmaals en trek ze eventueel aan zodat de bandage correct op het lichaam zit en de vulling goed over de schouders en onder de oksels ligt.

Zorg ervoor dat de klittenbandsluitingen niet onder de oksels worden geplaatst, anders kan de huid worden beschadigd c.q. irritatie geven door het klittenband

Opmerking:

Het wordt aanbevolen om het product over een (strak) t-shirt te dragen



3

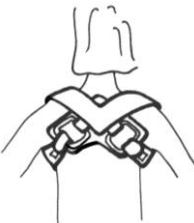
Onderhoudsinstructies:

Het product kan met de hand worden gereinigd met water en een mild schoonmaakmiddel (in lauw water). Sluit de klittenbandsluitingen vóór het wassen om schade aan de bandage te voorkomen. Was het product bij voorkeur apart, zonder andere kledingstukken. Spoel het product onder stromend water goed schoon, zodat er geen zeeprest op het materiaal achterblijven (ter voorkoming van huidirritaties). Laat het product goed drogen. Vermijd directe warmtebronnen en niet in de droger plaatsen of strijken. Gebruik geen chemische reinigingsmiddelen, bleekmiddel, oplosmiddelen of wasverzachters. Vette of zure middelen zalven of lotions kunnen het materiaal beschadigen.

Opmerkingen / waarschuwing:

- Gebruik het product niet op open wonden. In de volgende gevallen dient u voor gebruik uw arts te raadplegen: huidaandoeningen, lymfedrainage stoornissen, sensorische stoornissen, circulatiestoornissen, onduidelijke zwelling van de weke delen
- Dit product is uitsluitend bedoeld voor gebruik bij één patiënt
- Indien nodig kan de hulp van een tweede persoon nuttig zijn om het product correct aan te leggen
- Een optimaal effect kan alleen worden bereikt door de juiste maat en variant te kiezen en deze correct toe te passen
- Het product mag niet meer worden gebruikt als het beschadigd of versleten is, of als bestaande verbindingen niet meer goed werken.
- Zorg ervoor dat de klittenbandsluitingen geen stoffen delen beschadigen
- Breng het product niet te strak aan, aangezien dit de bloedsomloop kan belemmeren.
- Raadpleeg uw arts als de symptomen aanhouden of verergeren.
- Informeer de fabrikant en de verantwoordelijke instanties in uw land over ernstige incidenten met dit product
- Neem bij vragen of vragen over het product en het gebruik ervan contact op met uw arts of gekwalificeerd personeel
- Breng geen wijzigingen aan het product aan.
- Gelijktijdig gebruik met andere producten kan alleen na overleg met uw arts.

4



Bewaarradvis:

Bewaar het product op een droge plaats en bescherm het tegen hitte, direct zonlicht en vocht

Afvaladvies:

Afvoeren via huishoudelijk afval is mogelijk

Maattabel:

Size	XXS	XS	S	M	L	XL	XXL
Chest circumference (cm)	45-60	55-70	65-80	75-90	85-100	95-110	105-120